



MAFERDI RUBBER®

CORREIAS NERVURADAS



Áreas de uso

As Correias nervuradas são utilizadas no transporte de materiais a granel por transportadores em ângulo certo. Eles são projetados em vários padrões e dimensões, dependendo do material a ser transportado, para evitar o deslizamento de materiais a granel transportados em linhas de transporte.

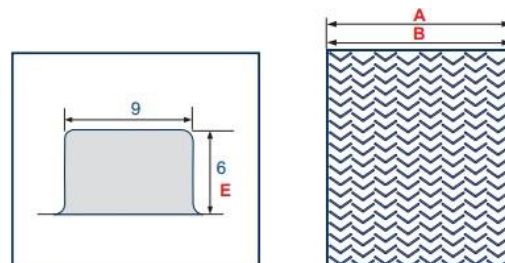


CORREIAS NERVURADAS

Altura do perfil 6, 12 e 14 mm

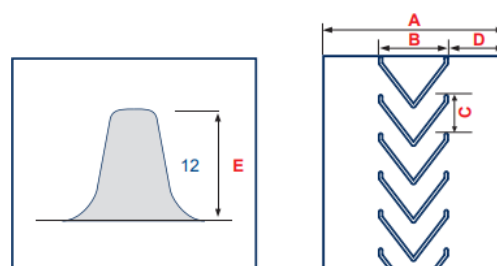
C6 P1800 "V Fechado"

Largura correia (A)	Largura da nervura (B)	Passo da nervura (C)	Área plana (D)	Altura da nervura (E)
600 mm ~1800 mm	600 mm ~1800 mm	75mm		6mm



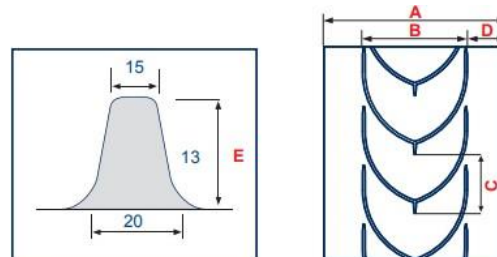
C12 V250 "V Fechado"

Largura correia (A)	Largura da nervura (B)	Passo da nervura (C)	Área plana (D)	Altura da nervura (E)
300 mm	250 mm	152 mm	25 mm	12 mm
400 mm	250 mm	152 mm	75 mm	12 mm



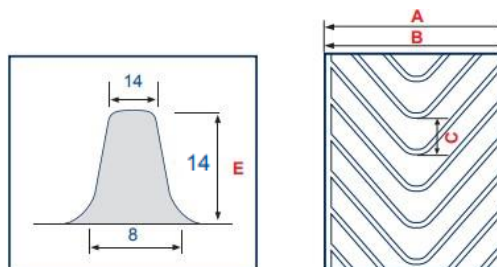
C13 U600 "U Fechado"

Largura correia (A)	Largura da nervura (B)	Passo da nervura (C)	Área plana (D)	Altura da nervura (E)
650 mm	600 mm	330 mm	25 mm	14 mm
800 mm	600 mm	330 mm	100 mm	14 mm
1000 mm	600 mm	330 mm	200 mm	14 mm



Nervurada ibérica

Largura correia (A)	Largura da nervura (B)	Passo da nervura (C)	Área plana (D)	Altura da nervura (E)
400 mm	400 mm	200 mm		14 mm
500 mm	500 mm	200 mm		14 mm
650 mm	650 mm	200 mm		14 mm
800 mm	800 mm	200 mm		14 mm
1000 mm	1000 mm	200 mm		14 mm
1200 mm	1200 mm	200 mm		14 mm

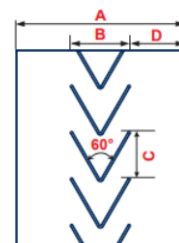
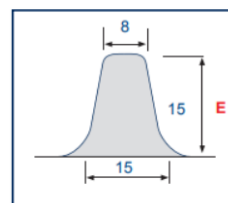


CORREIAS NERVURADAS

Chevron, altura do perfil 15 mm

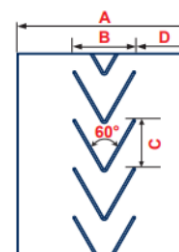
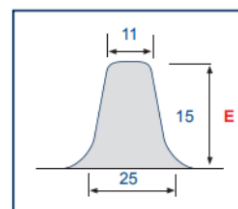
C15 V330 “V Fechado”

Largura correia (A)	Largura da nervura (B)	Passo da nervura (C)	Área plana (D)	Altura da nervura (E)
400 mm	330 mm	250 mm	35 mm	15 mm
500 mm	330 mm	250 mm	85 mm	15 mm



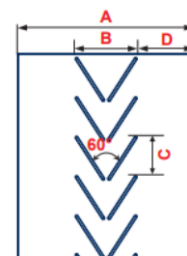
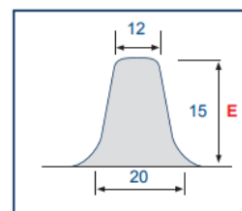
C15 V450 “V Fechado”

Largura correia (A)	Largura da nervura (B)	Passo da nervura (C)	Área plana (D)	Altura da nervura (E)
600 mm	450 mm	300 mm	75 mm	15 mm
650 mm	450 mm	300 mm	100 mm	15 mm



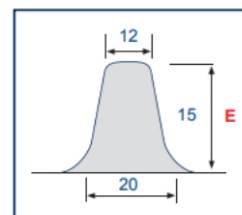
C15 P385 “V Aberto”

Largura correia (A)	Largura da nervura (B)	Passo da nervura (C)	Área plana (D)	Altura da nervura (E)
500 mm	385 mm	250 mm	58 mm	15 mm
600 mm	385 mm	250 mm	108 mm	15 mm
650 mm	385 mm	250 mm	133 mm	15 mm
800 mm	385 mm	250 mm	208 mm	15 mm



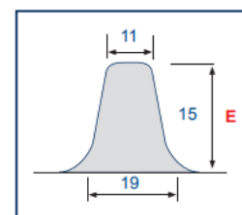
C15 P600 “V Aberto”

Largura correia (A)	Largura da nervura (B)	Passo da nervura (C)	Área plana (D)	Altura da nervura (E)
800 mm	600 mm	250 mm	100 mm	15 mm
1000 mm	600 mm	250 mm	200 mm	15 mm



C15 P750 “V Aberto”

Largura correia (A)	Largura da nervura (B)	Passo da nervura (C)	Área plana (D)	Altura da nervura (E)
1000 mm	750 mm	250 mm	125 mm	15 mm
1200 mm	750 mm	250 mm	225 mm	15 mm

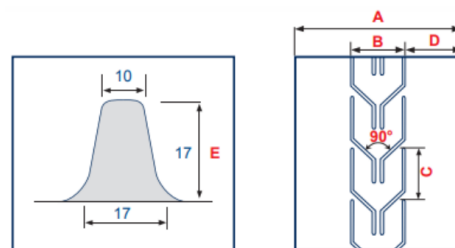


CORREIAS NERVURADAS

Chevron, altura do perfil 17 mm

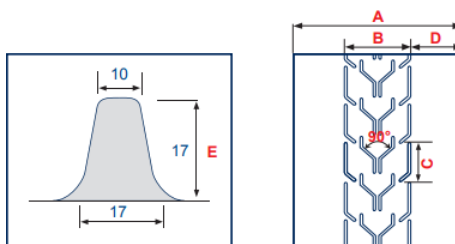
L30 "Y Aberto"

Largura correia (A)	Largura da nervura (B)	Passo da nervura (C)	Área plana (D)	Altura da nervura (E)
400 mm	300 mm	330 mm	50 mm	17 mm
500 mm	300 mm	330 mm	75 mm	17 mm



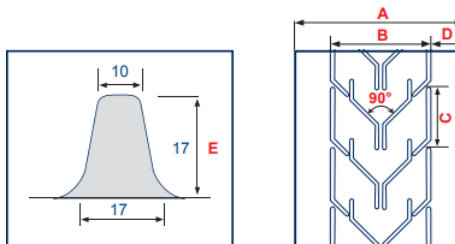
L44 "Y Aberto"

Largura correia (A)	Largura da nervura (B)	Passo da nervura (C)	Área plana (D)	Altura da nervura (E)
500 mm	440 mm	330 mm	28 mm	17 mm
600 mm	440 mm	330 mm	78 mm	17 mm
650 mm	440 mm	330 mm	103 mm	17 mm
800 mm	440 mm	330 mm	178 mm	17 mm



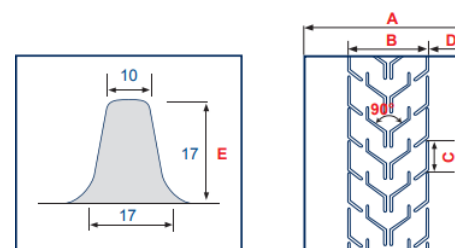
L55 "Y Aberto"

Largura correia (A)	Largura da nervura (B)	Passo da nervura (C)	Área plana (D)	Altura da nervura (E)
650 mm	550 mm	330 mm	50 mm	17 mm
800 mm	550 mm	330 mm	125 mm	17 mm



L63 "Y Aberto"

Largura correia (A)	Largura da nervura (B)	Passo da nervura (C)	Área plana (D)	Altura da nervura (E)
650 mm	630 mm	330 mm	10 mm	17 mm
800 mm	630 mm	330 mm	85 mm	17 mm
1000 mm	630 mm	330 mm	185 mm	17 mm

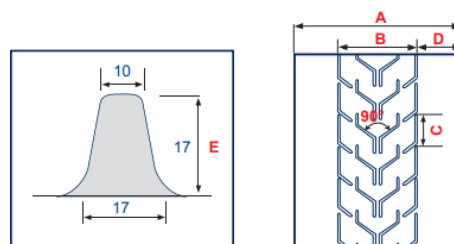


CORREIAS NERVURADAS

Chevron, altura do perfil 17 mm

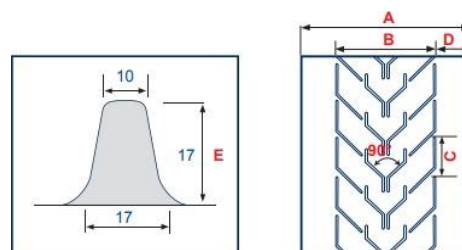
L75 “Y Aberto”

Largura correia (A)	Largura da nervura (B)	Passo da nervura (C)	Área plana (D)	Altura da nervura (E)
800 mm	750 mm	330 mm	25 mm	17 mm
1000 mm	750 mm	330 mm	125 mm	17 mm



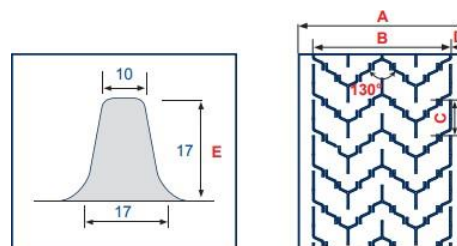
L95 “Y Aberto”

Largura correia (A)	Largura da nervura (B)	Passo da nervura (C)	Área plana (D)	Altura da nervura (E)
1000 mm	950 mm	330 mm	25 mm	17 mm
1200 mm	950 mm	330 mm	125 mm	17 mm



L129 “Y Duplo”

Largura correia (A)	Largura da nervura (B)	Passo da nervura (C)	Área plana (D)	Altura da nervura (E)
1400 mm	1290 mm	330 mm	55 mm	17 mm

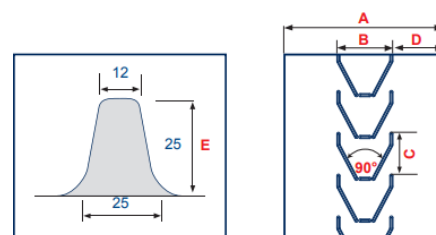


CORREIAS NERVURADAS

Chevron, altura do perfil 25 mm

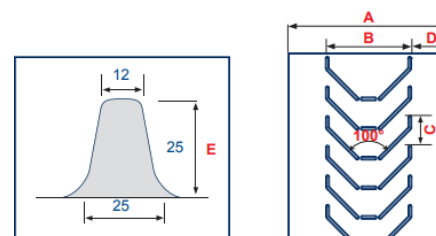
C25 P450 "U Aberto"

Largura correia (A)	Largura da nervura (B)	Passo da nervura (C)	Área plana (D)	Altura da nervura (E)
600 mm	450 mm	330 mm	75 mm	25 mm
650 mm	450 mm	330 mm	100 mm	25 mm



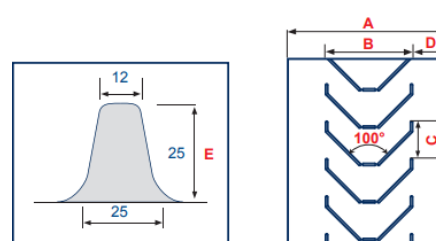
C25 P550 "U Aberto"

Largura correia (A)	Largura da nervura (B)	Passo da nervura (C)	Área plana (D)	Altura da nervura (E)
650 mm	550 mm	330 mm	50 mm	25 mm
800 mm	550 mm	330 mm	125 mm	25 mm



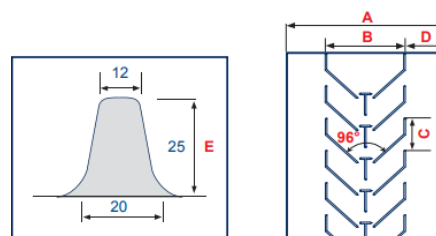
C25 P750 "U Aberto"

Largura correia (A)	Largura da nervura (B)	Passo da nervura (C)	Área plana (D)	Altura da nervura (E)
800 mm	750 mm	330 mm	25 mm	25 mm
1000 mm	750 mm	330 mm	125 mm	25 mm
1200 mm	750 mm	330 mm	225 mm	25 mm



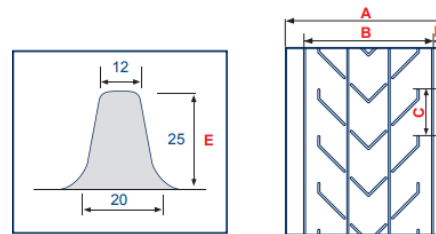
C25 P1000 "U Aberto"

Largura correia (A)	Largura da nervura (B)	Passo da nervura (C)	Área plana (D)	Altura da nervura (E)
1400 mm	1000 mm	250 mm	200 mm	25 mm
1600 mm	1000 mm	250 mm	300 mm	25 mm



C25 P1335 "V Aberto"

Largura correia (A)	Largura da nervura (B)	Passo da nervura (C)	Área plana (D)	Altura da nervura (E)
1400 mm	1335 mm	500 mm	33 mm	25 mm
1600 mm	1335 mm	500 mm	133 mm	25 mm

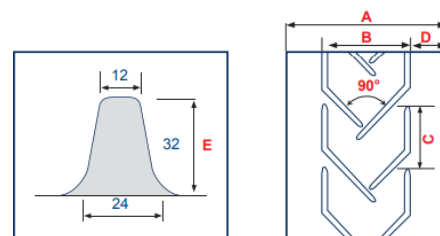


CORREIAS NERVURADAS

Chevron, altura do perfil 32 mm

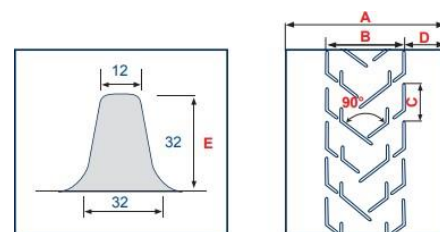
H 46

Largura correia (A)	Largura da nervura (B)	Passo da nervura (C)	Área plana (D)	Altura da nervura (E)
500 mm	460 mm	330 mm	20 mm	32 mm
600 mm	460 mm	330 mm	70 mm	32 mm
650 mm	460 mm	330 mm	95 mm	32 mm



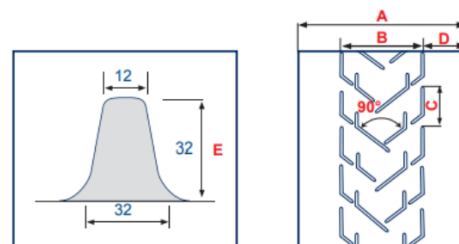
H 58

Largura correia (A)	Largura da nervura (B)	Passo da nervura (C)	Área plana (D)	Altura da nervura (E)
600 mm	580 mm	330 mm	10 mm	32 mm
650 mm	580 mm	330 mm	35 mm	32 mm
800 mm	580 mm	330 mm	110 mm	32 mm



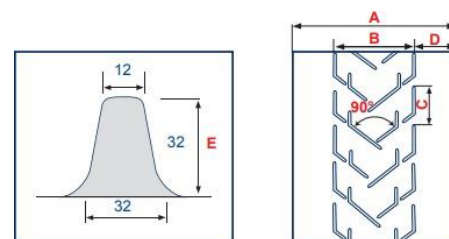
H 63

Largura correia (A)	Largura da nervura (B)	Passo da nervura (C)	Área plana (D)	Altura da nervura (E)
650 mm	630 mm	330 mm	10 mm	32 mm
800 mm	630 mm	330 mm	85 mm	32 mm
1000 mm	630 mm	330 mm	185 mm	32 mm



H 75

Largura correia (A)	Largura da nervura (B)	Passo da nervura (C)	Área plana (D)	Altura da nervura (E)
800 mm	750 mm	330 mm	25 mm	32 mm
1000 mm	750 mm	330 mm	125 mm	32 mm
1200 mm	750 mm	330 mm	225 mm	32 mm

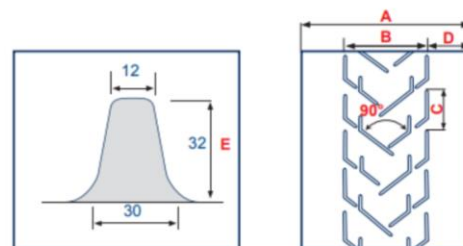


CORREIAS NERVURADAS

Chevron, altura do perfil 30 e 32 mm

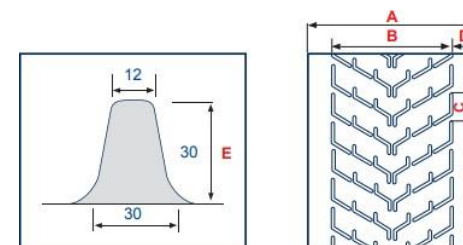
H 100

Largura correia (A)	Largura da nervura (B)	Passo da nervura (C)	Área plana (D)	Altura da nervura (E)
1200 mm	1000 mm	330 mm	100 mm	32 mm
1400 mm	1000 mm	330 mm	200 mm	32 mm



H 130

Largura correia (A)	Largura da nervura (B)	Passo da nervura (C)	Área plana (D)	Altura da nervura (E)
1600 mm	1325 mm	330 mm	138 mm	30 mm

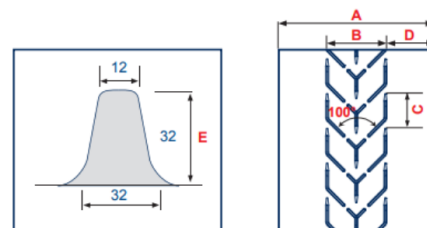


CORREIAS NERVURADAS

Chevron, altura do perfil 32 mm

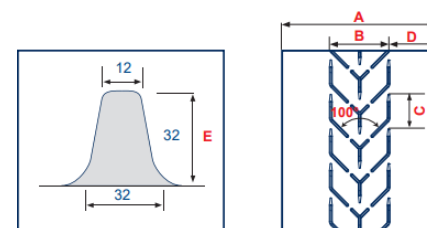
Y32 P450 “Y Aberto”

Largura correia (A)	Largura da nervura (B)	Passo da nervura (C)	Área plana (D)	Altura da nervura(D)
600 mm	450 mm	255 mm	75 mm	32 mm
650 mm	450 mm	255 mm	100 mm	32 mm



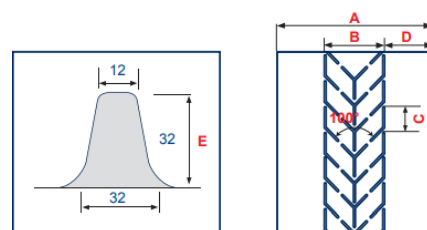
Y32 P600 “Y Aberto”

Largura correia (A)	Largura da nervura (B)	Passo da nervura (C)	Área plana (D)	Altura da nervura(D)
800 mm	600 mm	300 mm	100 mm	32 mm
1000 mm	600 mm	300 mm	200 mm	32 mm



Y32 P800 “Y Aberto”

Largura correia (A)	Largura da nervura (B)	Passo da nervura (C)	Área plana (D)	Altura da nervura(D)
1000 mm	800 mm	345 mm	100 mm	32 mm
1200 mm	800 mm	345 mm	200 mm	32 mm

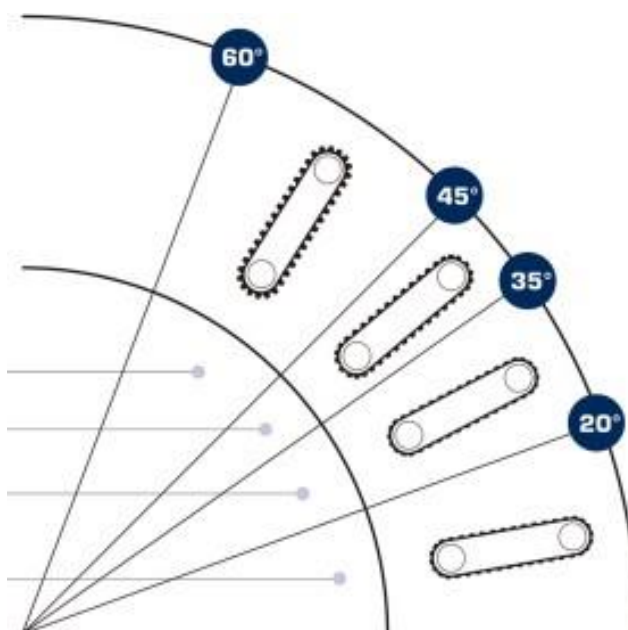


Altura da nervura tipo T superior a 50 mm

Altura da nervura 25-32 mm

Altura da nervura 15-25 mm

Altura da nervura 6-15 mm





Rua Dr. Joaquim Morais Júnior 193 a
205
4410-066 Serzedo (V.N.Gaia) | Portugal
geral@maferdirubber.pt
(+351) 227 870 091|(+351) 964 788 715
(+351) 964 813 777

Visite-nos em:

